

Fibromialgia

Rueda de indicadores FIBROMIALGIA • Inspirada en ICHOM



Línea de Temporalidad para medir Indicadores en FIBROMIALGIA



□ Reportados por el paciente: SF-36 (SF-12), FIQ, ICAF, EVA, HAD

○ Reportados por el clínico

Fibromialgia

herramientas



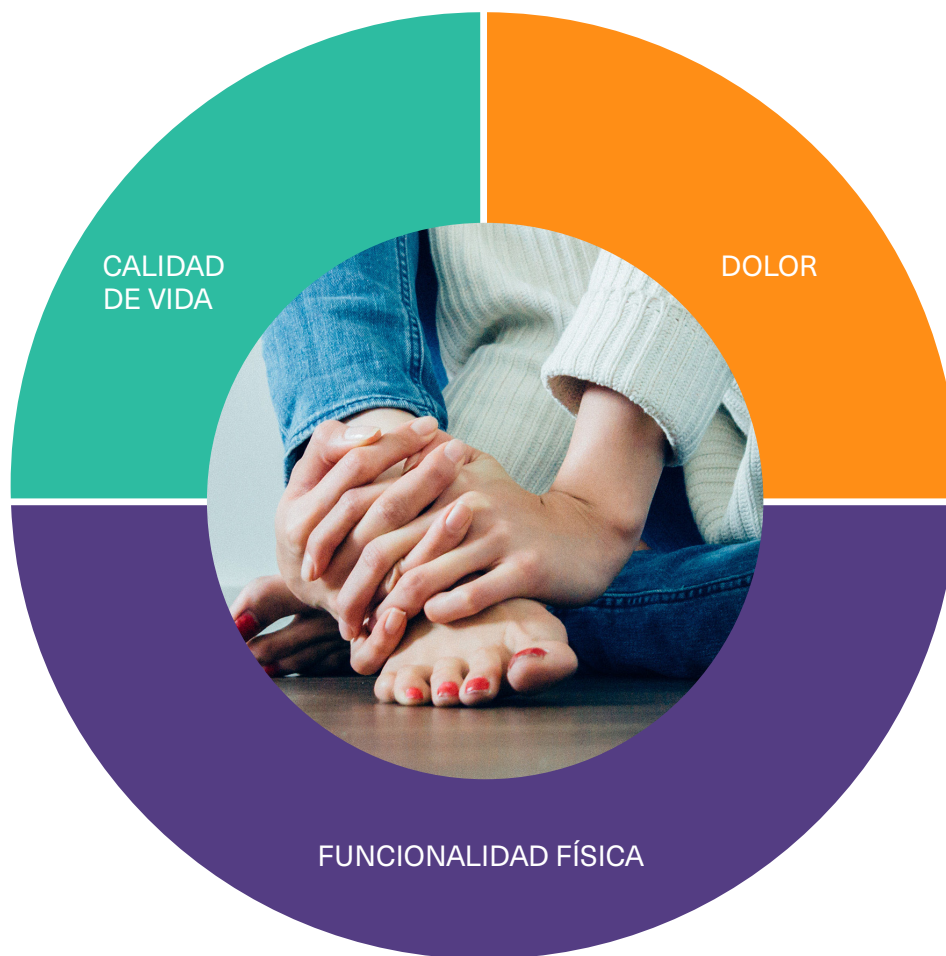
¿Qué medir?
Situación laboral
Dolor autopercebido
Depresión/ Ansiedad
Fatiga
Calidad de Vida
Trastorno del sueño
Funcionalidad
Impacto familiar



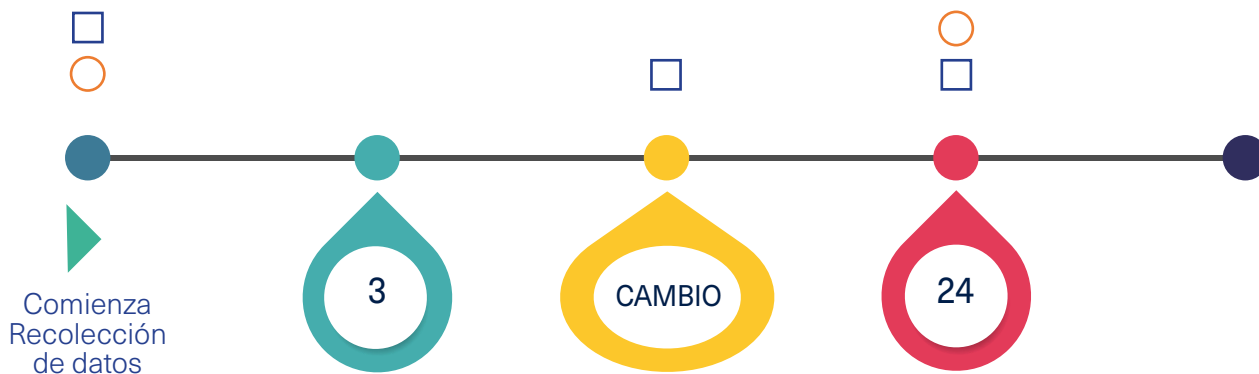
¿Con qué medir?	¿Con qué frecuencia?		
	Inicio	6 meses	12 meses
ESCALA EVA			
HAD			
FIQ/ICAF			
SF-36/SF-12			

Osteoporosis

Rueda de indicadores OSTEOPOROSIS • Inspirada en ICHOM



Línea de Temporalidad para medir Indicadores en OSTEOPOROSIS



□ Reportados por el paciente: OPSAT-Q, ECOS-16

○ Reportados por el clínico



Medir para Mejorar
en Reumatología

Osteoporosis herramientas



¿Qué medir?

Funcionalidad física

Calidad de vida

Dolor

Efectos adversos

Conocimiento de la enfermedad



¿Con qué medir?

ECOS-16 / OPSAT Q



¿Con qué frecuencia?

Inicio

24 meses

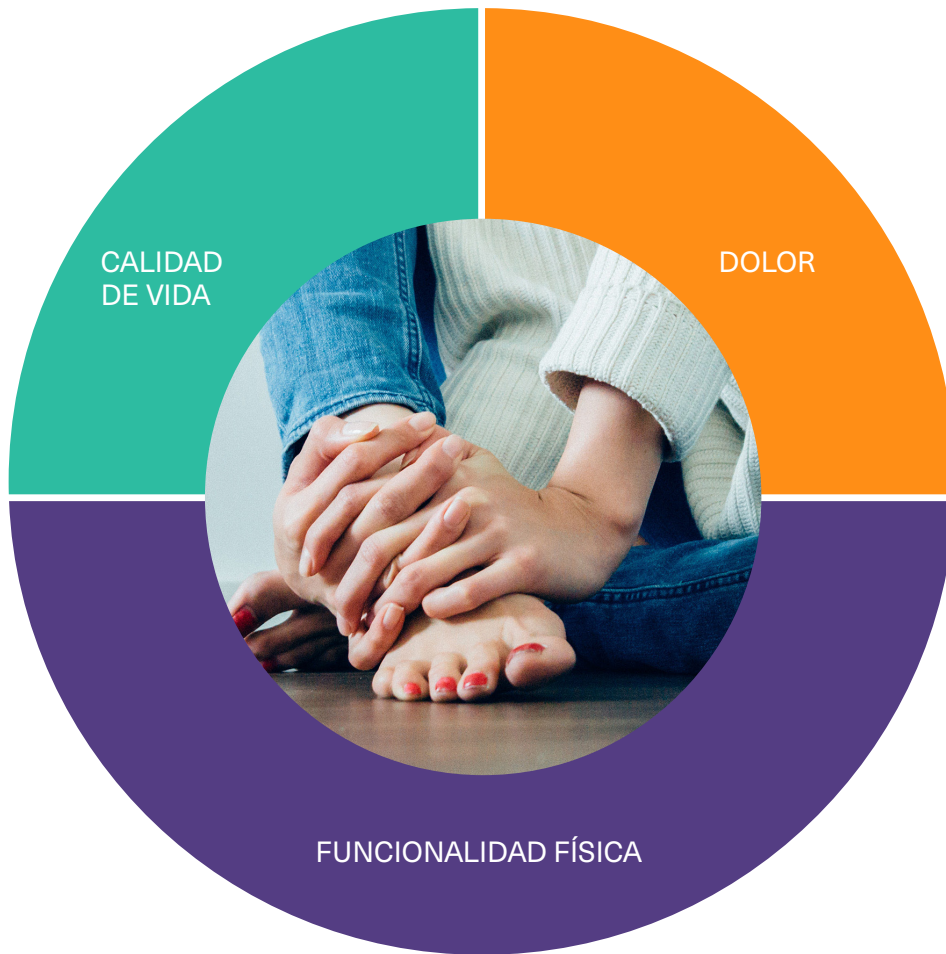
Cambios



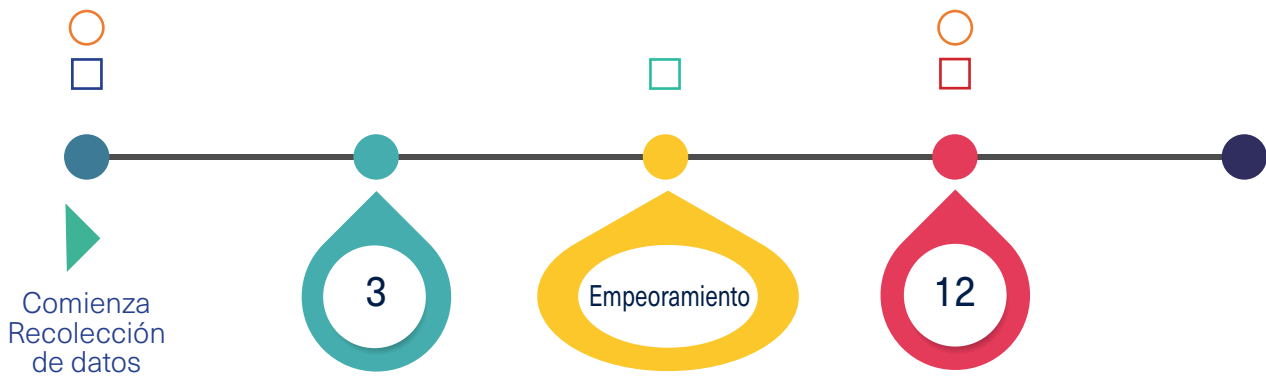
Medir para Mejorar
en Reumatología

Artrosis

Rueda de indicadores ARTROSIS • Inspirada en ICHOM



Línea de Temporalidad para medir Indicadores en ARTROSIS



□ Reportados por el paciente: SF-12, HAQ, EQ-5D, HOOS, EVA

○ Reportados por el clínico

□ EVA, HAQ

□ HAQ, EVA, EQ-5D, KOOS/HOOS



Medir para Mejorar
en Reumatología

Artrosis

herramientas



¿Qué medir?

Funcionalidad física

Calidad de Vida

Dolor

Estatus laboral



¿Con qué medir?

	¿Con qué frecuencia?		
	Inicio	12 meses	Cambios
SF-12			
HAQ			
ESCALA EVA			
EQ-5D			
KOOS/HOOS			



Se han establecido únicamente los indicadores y herramientas de medición para los aspectos “reumatológicos” de la enfermedad, a los que podrán añadirse los de seguimiento quirúrgico



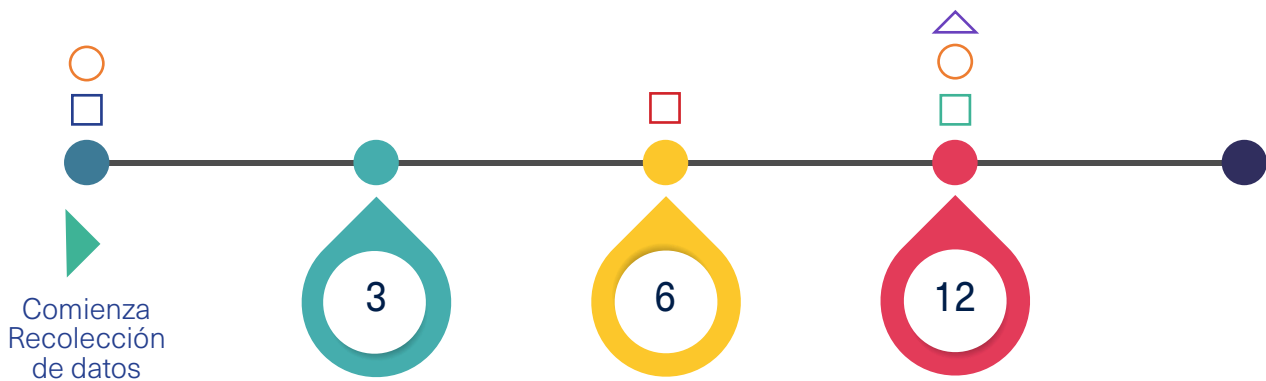
Medir para Mejorar
en Reumatología

ERIS

Rueda de indicadores ENFERMEDADES REUMÁTICAS INFLAMATORIAS Y SISTÉMICAS
Inspirada en ICHOM



Línea de Temporalidad para medir Indicadores en ERIS



□ Reportados por el paciente: DAS, EQ-5D, FACIT-F, HAQ

○ Reportados por el clínico

△ EQ-5D

□ DAS, FACIT-F

□ MORINSKY, DAS, HAQ



Medir para Mejorar
en Reumatología

ERIS

herramientas



¿Qué medir?

Fatiga
Actividad de la enfermedad
Capacidad laboral
Efectos adversos
Funcionalidad
Autopercepción del dolor
Adherencia
Impacto de la enfermedad



¿Con qué medir?



¿Con qué frecuencia?

	¿Con qué frecuencia?		
	Inicio	6 meses	12 meses
DAS 28*			
EQ5D			
FACIT-F			
HAQ			
MORINSKY-GREEN			

* Para cada patología habrá que seleccionar el índice de actividad apropiado.
Como ejemplo, para la AR se ha elegido el DAS28